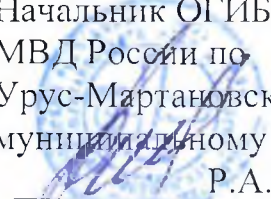



«СОГЛАСОВАН»

Начальник ОГИБДД  
МВД России по  
Урус-Мартановскому  
муниципальному району  
 Р.А. Тагиров.

« 31 » 08 20 21 г.

УТВЕРЖДЕН

Заведующий МБДО  
«Детский сад №1 «Дешн»  
с. Рошни-Чу»

 З.А. Вахаева  
« 31 » 08 20 21 г.



## ПАСПОРТ

дорожной безопасности муниципального бюджетного дошкольного  
образовательного учреждения «Детский сад №1 «Дешн» с. Рошни-Чу  
Урус-Мартановского муниципального района»  
на 2021-2023 учебный год

2021 г.

с. Рошни-Чу

## Пояснительная записка

Паспорт дорожной безопасности (далее Паспорт) МБДОУ «Детский сад №1 «Деши» с.Рошни-Чу» (далее – ДОУ) является информационно-справочным документом, в котором отражаются сведения о соответствии ДОУ требованиям дорожной безопасности, и устанавливаются требования, подтверждающие готовность ДОУ обеспечивать проведение необходимых мероприятий по защите воспитанников, связанных с дорожно-транспортным происшествием.

Разработка Паспорта осуществляется администрацией ДОУ с учетом настоящих требований и предложений органов государственной инспекции безопасности дорожного движения (название района) муниципального района. Заведующий ДОУ организует процедуру согласования Паспорта с органами государственной инспекции безопасности дорожного движения, затем утверждает его.

Паспорт составляется на текущий период и дополняется или корректируется по мере внесения изменений в документальные сведения, включенные в Паспорт, с указанием причин и даты их внесения (например, завершение реконструкции или капитального ремонта, изменение схемы, и другие). При заполнении Паспорта разрешается вносить дополнительную информацию с учетом особенностей объекта образования.

Актуализация паспорта (переоформление) осуществляется каждые 3 года с момента его утверждения. Уточнение данных осуществляется ежегодно по состоянию на 1 сентября текущего года. Паспорт регистрируется в установленном делопроизводством порядке, ведется отдельным переходящим делом. Паспорт хранится в сейфе в служебном кабинете заведующего муниципального бюджетного дошкольного образовательного учреждения. По окончании срока действия паспорта, его повреждении и невозможности дальнейшего ведения оформляется новый паспорт, в который из ранее заведённого паспорта переносится информация, не утратившая значения на момент его переоформления. Ранее заведенный паспорт хранится 3 года, уничтожается в установленном порядке и проходит процедуру повторного согласования.

Разработчик Паспорта: - заведующий ДОУ – Вахаева Занета Асановна

## **Содержание:**

### **I. Общие сведения.**

- 1.1. Проведение обследования подъездных путей к ДОУ
- 1.2. Данные о ДТП с детьми

### **II. План - схемы ДОУ**

- 2.1. Район расположения ДОУ, пути движения транспортных средств и детей.
- 2.2. Организация дорожного движения в непосредственной близости от ДОУ.
- 2.3. Пути движения транспортных средств к местам разгрузки/погрузки и рекомендуемых безопасных путей передвижения детей по территории образовательного учреждения.
- 2.4. План эвакуации.

### **III. Информация об обеспечении безопасности перевозок детей специальным транспортным средством (автобусом)**

### **IV. Приложения**

1. Организация работы по профилактике детского дорожно-транспортного травматизма.
2. План мероприятий по профилактике детского дорожно-транспортного травматизма в МБДОУ.

## **I. Общие сведения**

1.1. **Наименование ДОУ:** муниципальное бюджетное дошкольное образовательное учреждение МБДОУ «Детский сад №1 «Деши» с.Рошни-Чу» (далее – ДОУ).

1.2. **Юридический адрес ДОУ:** Муниципальное бюджетное дошкольное образовательное учреждение «Детский сад №1 «Деши» с.Рошни-Чу» : 366510 Чеченская Республика, Урус-Мартановский район, с.Рошни-Чу, ул. Д.Н.Денисултанова, 51

1.3. **Руководители ДОУ:** заведующий МБДОУ – Вахаева Занета Асановна

1.4. **Ответственный за мероприятия по профилактике детского травматизма:** заведующий МБДОУ – Вахаева Занета Асановна

1.5. Количество воспитанников: 121 человек.

1.6. Наличие уголка по БДД: в группах - имеется.

1.7. Наличие автогородка (площадки) по БДД: нет.

1.8. Режим работы ДОУ: рабочие дни – с 07.00 до 19.00; нерабочие дни – суббота, воскресенье, праздники.

1.9. Телефоны оперативных служб:

- подразделение пожарной охраны и единая служба спасения -01, 101

- полиция – 02, 102

- скорая медицинская помощь – 03, 103

Реализация мероприятий по профилактике детского дорожно-транспортного травматизма: организованная образовательная деятельность, режимные моменты, утренние и вечерние часы.

В годовой план дошкольного учреждения включены мероприятия с педагогами, по взаимодействию с семьей, общественностью, обучению детей БДД.

В каких возрастных группах проводится организованная образовательная деятельность по БДД: младшая, средняя, старшая.

Формы работы с детьми: занятия, беседы, целевые прогулки, экскурсии, игры, праздники, досуги, развлечения, встречи с работниками ГИБДД, просмотр мультфильмов, прослушивание аудиозаписей, театрализованные представления.

Проводятся ежедневные пятиминутки-напоминания по БДД.

Формы работы по взаимодействию с семьей: беседы, консультации, информационные стенды, досуги, конкурсы.





## **II. Информация об обеспечении безопасности перевозки детей специальным транспортным средством**

Автобус для перевозок детей в ДООУ отсутствует.

### **III. Приложения**

#### **1. Организация работы по профилактике детского дорожно-транспортного травматизма.**

В воспитательном процессе МБДОУ немалое место уделяется теме безопасности, которая включает в себя задачу по передаче детям знаний о правилах безопасности дорожного движения в качестве пешехода и пассажира транспортного средства.

Для достижения поставленной задачи главная роль отводится педагогам и родителям. От того, насколько сами они будут подготовленными, очень многое зависит. Так, взрослые должны **знать**:

- правила дорожного движения, относящиеся к движению пешеходов, велосипедистов, перевозке пассажиров;
- основные дорожные знаки, касающиеся участников дорожного движения;
- сигналы светофора;
- требования безопасности при перевозке групп детей автобусами, при движении колонной.

Одновременно необходимо знать и возможные формы обучения детей дошкольного возраста, с учётом их психофизиологических особенностей. Взрослые должны помнить, что обучение правилам дорожного движения должно быть:

- постоянным (лучше частые короткие занятия с ребёнком, чем продолжительные, но редкие);
- конкретным (необходимо сосредоточить внимание ребёнка на действиях в условиях реального движения);
- направленным на привитие безопасных способов поведения на дороге, а не только запоминанию правил дорожного движения;
- применимым к ближайшему окружению.

В детском саду педагоги прилагают много усилий для того, чтобы помочь ребёнку овладеть правилами дорожного движения, подготовить его к школьному периоду жизни, а именно: самостоятельно пользоваться правилами безопасного передвижения, начиная с территории своей улицы.

Одним из самых надёжных способов формирования у дошкольника безопасного поведения на дорогах является наблюдение дорожных ситуаций непосредственно

на целевых прогулках, то есть получение доступной объективной информации от взрослого (как педагога, так и родителей).

В своей работе воспитатели используют:

- чтение художественной литературы;
- рассматривание иллюстраций, картин;
- моделирование дорожных ситуаций;
- обучающие и развивающие игры;
- изготовление с детьми атрибутов и игрушек для занятий по теме дорожной безопасности;
- художественно-творческая деятельность детей и др.

Для организации в ДОУ таких форм работы с детьми создаётся соответствующая предметно-развивающая среда. Кроме этого, в развивающей среде используются:

- комплекты дорожных знаков;
- макет улицы с транспортными средствами;
- наглядно-иллюстративный материал;
- обучающие и развивающие игры;
- атрибуты для сюжетно-ролевых игр с дорожной тематикой;
- детская художественная литература;
- картотека стихов, загадок, считалок, поговорок, пословиц;
- альбомы с фотографиями "Моя улица", "Мой район".

В ДОУ в целях пропаганды безопасности дорожного движения и профилактики детского дорожно - транспортного травматизма оформлены информационные "Уголки безопасности".

Никакое обучение не будет эффективным, если самые близкие люди не соблюдают правила дорожного движения. Для детей родители являются образцом поведения на улице, дорогах, в транспорте. Только в сотрудничестве детского сада и семьи можно выработать у детей необходимые навыки культуры поведения на дорогах. С этой целью используются:

- наглядная информация на стендах для родителей, в папках-передвижках;
- родительские собрания, беседы с участием педагогов;
- совместные праздники и развлечения.

Таким образом, в ходе целенаправленной и систематической работы взрослых у дошкольника своевременно сформируются представления о безопасном поведении при переходе дороги и регулярная забота о своей безопасности.

## **2. План мероприятий по профилактике дорожно – транспортного травматизма Организационно-педагогическая работа**



**План работы**  
**по профилактике дорожно-транспортного травматизма**  
**на учебный год в МБДОУ «Детский сад №1 «Деши» с. Рошни-Чу»**

Содержание работы	Срок исполнения	Ответственный
<b>Организационная работа</b>		
1. Помощь воспитателям в составлении планов работы по профилактике безопасности дорожного движения на год.	Сентябрь – октябрь	Старший воспитатель
2. Оформление уголков безопасности дорожного движения в группах.	Ноябрь	Воспитатели
3. Консультация для педагогов: «Формирование у дошкольников сознательного отношения к вопросам личной безопасности и безопасности окружающих».	Декабрь 3 неделя месяца	Старший воспитатель
<b>Методическая работа</b>		
1. Оформление выставки в методическом кабинете.	Сентябрь	Старший воспитатель
2. Пополнение методического кабинета и групп методической, детской литературой и наглядными пособиями.	В течение года	Старший воспитатель
3. Контроль организации работы с детьми по теме: «Дорожная азбука».	1 раз в квартал	Заведующий, старший воспитатель
4. Выставка детских работ на тему: «Правила дорожного движения».	По инновационному плану	Старший воспитатель
7. Подбор и систематизация игр по всем группам по теме «Правила дорожного движения».	В течение года	Старший воспитатель, воспитатели
<b>Работа с детьми</b>		
1. Целевые прогулки: все группы.	Согласно календарному плану.	Воспитатели групп

2. Игры (подвижные, дидактические, сюжетно-ролевые, театрализованные)	Ежемесячно	Воспитатели
3. Занятия в группах по ПДД, -изобразительной деятельности; -конструированию	1 раз в квартал	Воспитатели
5. Чтение художественной литературы: Т.И. Алиева —Ехали медведи, —Дорожная азбука, А. Иванов —Как неразлучные друзья дорогу переходили, С. Михалков —Моя улица, —Я иду через дорогу и др.	В течение года	Воспитатели
6. Чтение и заучивание стихотворений по тематике	В течение года	Воспитатели
7. Загадывание детям загадок о дорожном движении	В течение года	Воспитатели
8. Просмотр диафильмов: «Загадки улицы», «Зебра на асфальте», «Правила дорожного движения», «Сердитый автомобиль».	В течение года	Воспитатели
<b>Работа с родителями</b>		
1. Беседы воспитанниками «Дорожная азбука (с приглашением представителя ГИБДД).»	Октябрь	Заведующий
2. Оформление папки передвижки «Правила дорожные детям знать положено».	Ноябрь	Старший воспитатель, воспитатели
3. Участие родителей в подготовке и проведении занятий по правилам дорожного движения.	1 раз в квартал	Заведующий
<b>Межведомственные связи</b>		
1. Участие представителя ГИБДД в проведении общего родительского собрания.	Октябрь	Заведующий
2. Участие инспектора ГИБДД в проведении занятий по правилам дорожного движения.	1 раз в квартал	Заведующий


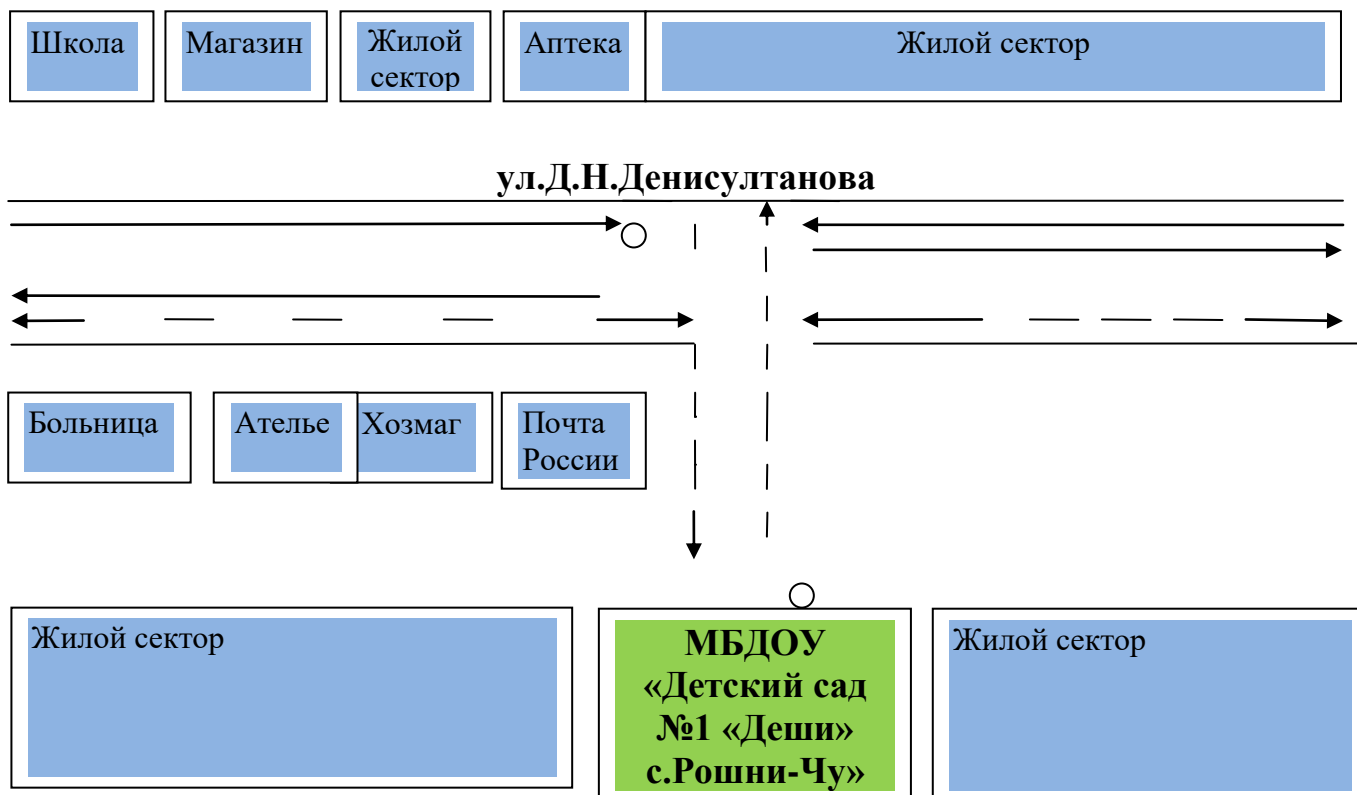
3. Привлечение школьников – выпускников детского сада к изготовлению атрибутов для игр и проведению вечеров развлечений по тематике.	В течение года	Заведующий
--	----------------	------------

**Совместный план работы  
МБДОУ «Детский сад №1 «Деши» с. Рошни-Чу»  
Урус-Мартановского муниципального района» и ГИБДД  
по предупреждению детского дорожно-транспортного травматизма**

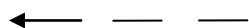
<b>№ п/п</b>	<b>Мероприятия</b>	<b>Срок исполнения</b>	<b>Исполнитель</b>
1	Составление плана работы на учебный год.	На начало учебного года	Старший воспитатель
2	Издание соответствующих приказов по безопасности ДД в ДОУ.	Сентябрь	Заведующий
3	Составление информационного материала для уголка по ПДД.	Сентябрь	Воспитатели
4	Составить методические разработки по обучению детей правилам дорожного движения	Сентябрь	Старший воспитатель
6	В группах обновить уголки по изучению правил дорожного движения.	Сентябрь	Воспитатели
7	Собрать методический материал в помощь воспитателям для проведения профилактической работе с детьми по ПДД.	Октябрь	Старший воспитатель
8	Провести консультацию для воспитателей по ПДД.	Октябрь	Старший воспитатель
9	Провести анкетирование родителей по ПДД	Октябрь	Старший воспитатель
10	Провести встречу с работниками ГИБДД.	Сентябрь, Март	Старший воспитатель

11	Консультация для родителей по правилам дорожного движения «Безопасность детей – в наших руках»	Ноябрь	Воспитатели
12	Памятка для родителей детей старшего дошкольного возраста по воспитанию грамотного Пешехода.	Ноябрь	Старший воспитатель
13	Консультация для родителей. «Правила поведения в общественном транспорте».	Декабрь	Воспитатели
14	Приобрести методическую литературу по ПДД.	В течении года	Заведующий
15	Консультация для родителей. В младшем дошкольном возрасте ребёнок должен усвоить.	Январь	Старший воспитатель
16	Причины детского дорожно-транспортного травматизма.	Январь	Старший воспитатель
17	Консультация для педагогов «Правила дорожного движения для дошкольников»	Февраль	Старший воспитатель
18	Консультация для родителей на тему «Обучение дошкольников правилам дорожного движения в семье»	Март	Старший воспитатель
19	Консультация о Правилах Дорожного Движения	Апрель	Старший воспитатель
20	Памятка для родителей по обучению детей безопасному поведению на дороге.	Май	Воспитатели
21	Отчет о проделанной работе по предупреждению ДТТ.	Май	Старший воспитатель

**2.Схема организации дорожного движения в непосредственной близости от  
МБДОУ «Детский сад №1 «Деши» с .Рошни-Чу» с размещением  
соответствующих технических средств, маршруты движения детей и  
расположение парковочных мест.**



направление движения транспорта



направление движения детей



искусственное освещение



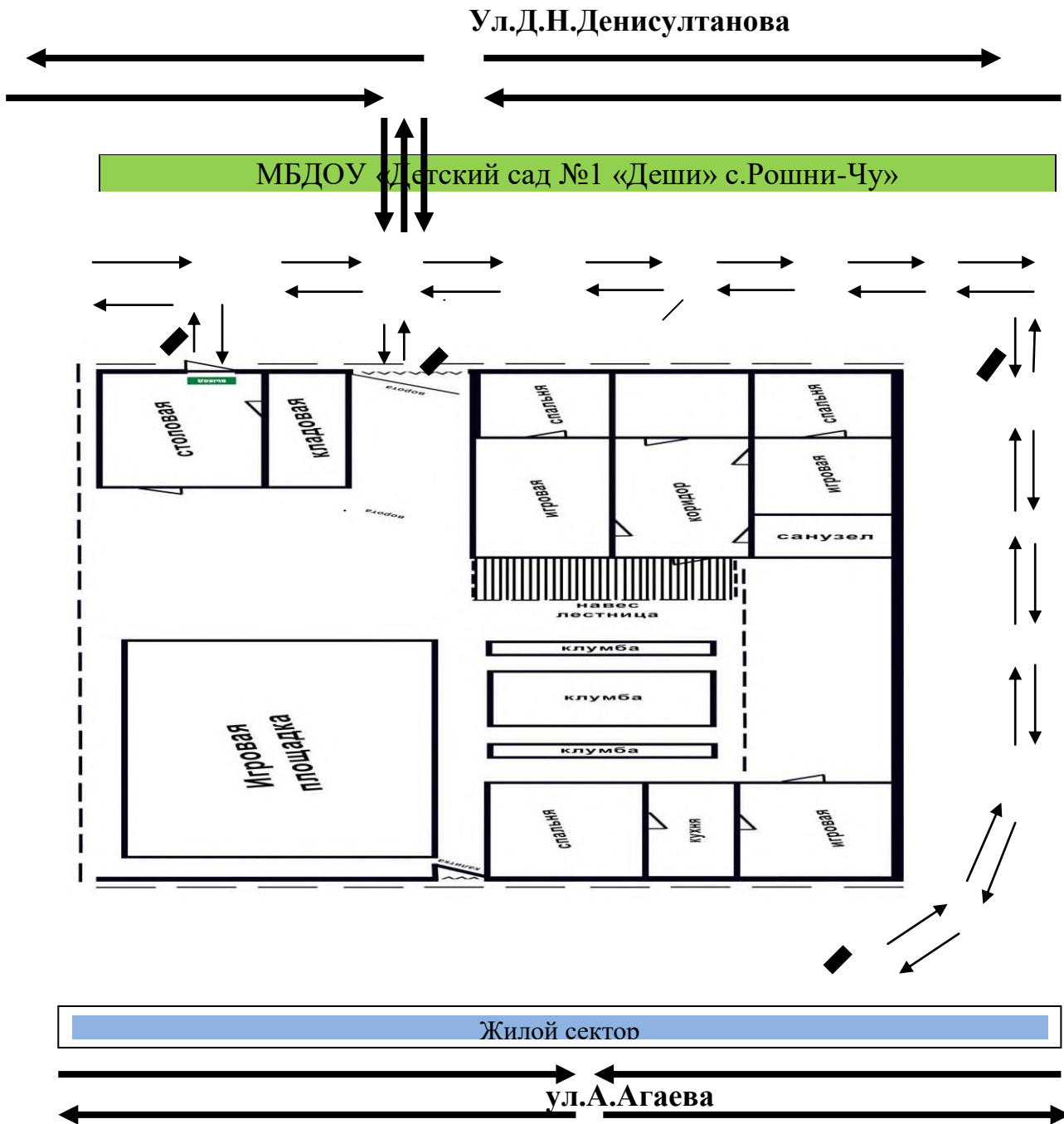
ограждение детского сада


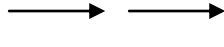
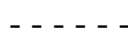

**II. План-схемы МБДОУ «Детский сад №1 «Деши» с .Рошни-Чу»**  
**1. План-схема района расположения МБДОУ «Детский сад №1 «Деши»**  
**с .Рошни-Чу» пути движения транспортных средств и детей.**



Онлайн карта Рошни-Чу - векторная схема и фото со спутника.

**3. Пути движения транспортных средств к местам разгрузки/погрузки и рекомендуемые пути передвижения детей по территории МБДОУ «Детский сад №1 «Деши» с.Рошни-Чу»**

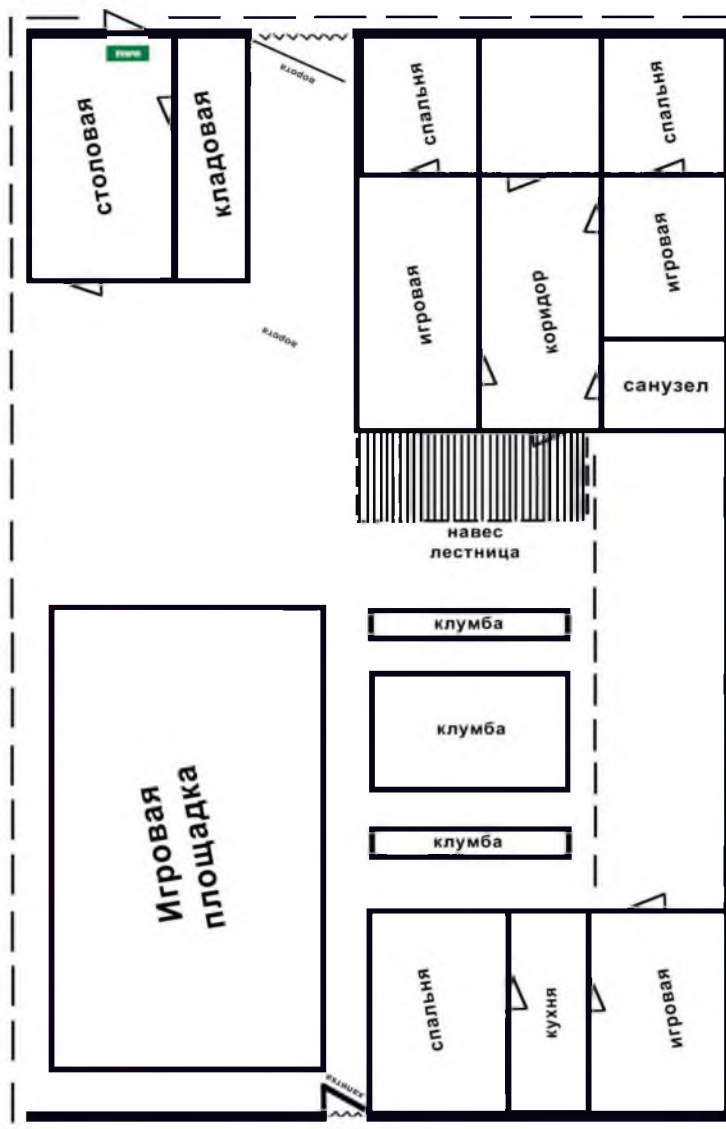


-  въезд ,выезд грузовых транспортных средств к ДОУ
-  движение детей по территории МБДОУ
-  ограждение территории детского сада
-  место разгрузки, погрузки.



## 4. План эвакуации МБДОУ «Детский сад №1 «Деши» с .Рошни-Чу»

# ПЛАН ЭВАКУАЦИИ



### ДЕЙСТВИЯ ПРИ АВАРИИ СОХРАНИТЕ СПОКОЙСТВИЕ!

- 1** **СООБЩИТЕ ПО ТЕЛЕФОНУ 01:**
  - АДРЕС ОБЪЕКТА
  - МЕСТО ВОЗНИКНОВЕНИЯ ПОЖАРА
  - СВОЮ ФАМИЛИЮ
- 2** **ОПОВЕСТИТЕ ЛЮДЕЙ**
  - НАЖМИТЕ КНОПКУ ВКЛЮЧЕНИЯ ПОЖАРНОЙ АВТОМАТИКИ
  - ПОДАЙТЕ СИГНАЛ ГОЛОСОМ
- 3** **ЭВАКУИРУЙТЕ ЛЮДЕЙ**
  - ОРИЕНТИРУЙТЕСЬ ПО ЗНАКАМ НАПРАВЛЕНИЯ ДВИЖЕНИЯ
  - ОКАЖИТЕ ПЕРВОУ ПОМОЩЬ ПОСТРАДАВШИМ
- 4** **ПО ВОЗМОЖНОСТИ, ПРИМИТЕ МЕРЫ ПО ТУШЕНИЮ ПОЖАРА**
  - ИСПОЛЬЗУЙТЕ СРЕДСТВА ПРОТИВОПОЖАРНОЙ ЗАЩИТЫ

### ДЕЙСТВИЯ ПРИ АВАРИИ СОХРАНИТЕ СПОКОЙСТВИЕ!

- 1** **СООБЩИТЕ ПО ТЕЛЕФОНУ 01:**
  - АДРЕС ОБЪЕКТА
  - ЧТО ПРОИЗОШЛО
  - ИМЕЮТСЯ ЛИ ПОСТРАДАВШИЕ
  - СВОЮ ФАМИЛИЮ
- 2** **ЛОКАЛИЗИРУЙТЕ АВАРИЮ**
  - ПРЕДОТВРАТИТЕ РАЗВИТИЕ АВАРИИ
  - ИСПОЛЬЗУЙТЕ СРЕДСТВА ЗАЩИТЫ
- 3** **ЭВАКУИРУЙТЕ ЛЮДЕЙ**
  - ОРИЕНТИРУЙТЕСЬ ПО ЗНАКАМ НАПРАВЛЕНИЯ ДВИЖЕНИЯ
  - ОКАЖИТЕ ПЕРВОУ ПОМОЩЬ ПОСТРАДАВШИМ

### УСЛОВНЫЕ ЗНАЧЕНИЯ

	КНОПКА ВКЛЮЧЕНИЯ ПОЖАРНОЙ АВТОМАТИКИ		ВЫХОД		ПРИ ПОЖАРЕ ЗВОНИТЬ 01
	ОГНЕТУШИТЕЛЬ		ПУТЬ К ОСНОВНОМУ ЭВАКУАЦИОННОМУ ВЫХОДУ		
	АПТЕЧКА ПЕРВОЙ МЕДИЦИНСКОЙ ПОМОЩИ		ПУТЬ К ЗАПАСНОМУ ЭВАКУАЦИОННОМУ ВЫХОДУ		
	ПОЖАРНЫЙ ЩИТ				



Прощуровано, пронумеровано и скреплено  
печатью 16

(910-0110040000) листов

Заведующий З.А.Вахаева

" 29 " 08 20 21 г.

